










	KONVENTIONELL (an Vorschriften der Haltungsform 1 orientiert)
MILCHKÜHE		Mindeststallfläche	6 qm pro Tier				Nicht geregelt
		Mindestauslauffläche	4,5 qm pro Tier				
		Weide	ja				Nicht vorgeschrieben
		Enthornung	Nur mit Ausnahme				Nicht erlaubt
MASTRINDER (über 350 kg)		Mindeststallfläche	5 qm pro Tier				(über 400 kg) 2,2 qm pro Tier
		Mindestauslauffläche	3,7 qm pro Tier				Nicht vorgeschrieben
		Weide	ja				
MASTSCHWEINE (bis 110 kg)		Mindeststallfläche	1,3 qm pro Tier				0,75 qm pro Tier (50-110kg)
		Mindestauslauffläche	1 qm pro Tier mit Wühlmöglichkeit				Nicht vorgeschrieben
		Zähneschleifen/ Schwanzkupieren	Routinemäßig verboten				Nicht in Haltungsform aufgenommen
		Ferkelkastration	Nur unter Betäubung und mit Schmerzmitteln				
LEGEHENNEN		Mindeststallfläche	6 Tiere pro qm				Nicht in Haltungsform aufgenommen
		Mindestauslauffläche	4 qm pro Tier				
		Schnäbel kupieren	Routinemäßig verboten				
		Geschlechtserkennung im Ei / Bruderhahn-Aufzucht	Nicht geregelt	Geschlechtserkennung im Ei nicht zugelassen / Bruderhähne müssen aufgezogen werden			
MASTHÜHNER		Mindeststallfläche	21 kg Lebendgewicht pro qm		16 kg Lebendgewicht pro qm	39 kg Lebendgewicht pro qm	
		Mindestauslauffläche	4 qm pro Tier				Nicht vorgeschrieben
PUTE		Mindeststallfläche	21 kg Lebendgewicht pro qm		16 kg Lebendgewicht pro qm	58 kg Lebendgewicht pro qm (Hähne), 52 kg Lebendgewicht pro qm (Hennen)	
		Mindestauslauffläche	10 qm pro Tier				Nicht vorgeschrieben
		Schnäbel kupieren	Routinemäßig verboten				Nicht in Haltungsform aufgenommen
ENTEN		Mindeststallfläche	21 kg Lebendgewicht pro qm		16 kg Lebendgewicht pro qm	25 kg Lebendgewicht pro qm	
		Mindestauslauffläche	4,5 qm pro Tier, Zugang zu Wasser				2 qm pro Tier, Zugang zu Wasser
		Schnäbel kupieren	Routinemäßig verboten				
GÄNSE		Mindeststallfläche	21 kg Lebendgewicht pro qm		16 kg Lebendgewicht pro qm	Nicht in Haltungsform aufgenommen	
		Mindestauslauffläche	15 qm pro Tier, Zugang zu Wasser				
		Schnäbel kupieren	Routinemäßig verboten				
SCHAF/ZIEGE		Mindeststallfläche	1,5 qm pro Tier, Lamm / Zickel 0,35 qm pro Tier				Nicht in Haltungsform aufgenommen
		Mindestauslauffläche	2,5 qm pro Tier, Lamm / Zickel 0,5 qm pro Tier				
		Weide	Zugang zu Weide oder Auslauf				
		Enthornung	Nur mit Ausnahme				
MAST-KANINCHEN		Mindeststallfläche	0,2 qm pro Tier		Nicht geregelt	Bei Käfighaltung 0,08 qm pro Tier	
		Mindestauslauffläche	0,5 qm pro Tier		Nicht geregelt	Nicht vorgeschrieben	
		Weide	Zugang zu Weide oder Auslauf		Nicht geregelt		
DAMWILD		Außenfläche	Max. 15 Tiere pro Hektar		Nicht geregelt	Nicht in Haltungsform aufgenommen	