



Abbildung ähnlich

Smartlight LL FR 158 / 258

Merkmale

- Feuchtraum-Linienleuchte mit LED-Modulen zur direkten Decken oder Wandmontage

Einsatzempfehlung: Parkhäuser, Korridore, Lager, Keller

Material

Körper und Abdeckung aus Polycarbonat
Inkl. 2 Deckenmontage-Edelstahlclips

Garantie

3 Jahre

Farbwiedergabeindex (CRI)	RA>80
Farbkonsistenz	SDCM 3
Lebensdauer	>50.000 h
Lichtstromerhalt	L70/B10 bei 50.000 h
Schaltzyklen	> 500.000
Einschaltverzögerung	keine
Anlaufzeit	keine
Umgebungstemperatur	-25° bis +30° C
Betriebsspannung	230 Volt, 50 Hz AC
Schutzart	IP65
Erschütterungsempfindlich	nein
UV-/IR-Licht	nein
Halbstreuwinkel	120° symmetrisch
Dimmbarkeit	nein
Max. Lichtausbeute	100 lm/W
Powerfactor	>0,94
Gehäusemantel	Polycarbonat



Smartlight LL FR 258

BESTELL-OPTIONEN

LICHTFARBE
840

DURCHGANGSVERDRAHTUNG
ohne

Modell	Leistung** (inkl. Treiber)	maximaler Lichtstrom in lm ±4%*	Gewicht in Kg
Smartlight LL FR 158-36	36 W ±10%	3550	1,800
Smartlight LL FR 158-70	68 W ±10%	6690	1,800
Smartlight LL FR 258-36	36 W ±10%	3790	2,350
Smartlight LL FR 258-70	68 W ±10%	6910	2,350

*Die in der Tabelle angegebenen Lichtstrom-Werte beziehen sich auf Leuchtmittel mit einer Lichtfarbe 840 und einem klaren Cover. Matte Cover reduzieren den Lichtstrom zusätzlich um circa 10%. Lichtdiagramme, weitere Farben und technische Details auf Anfrage.

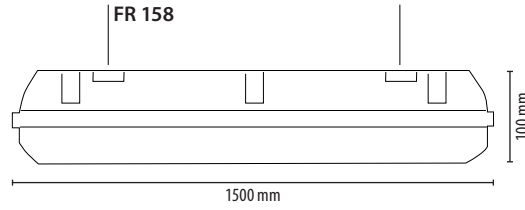
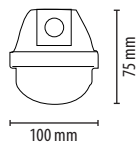
** Bei einer Effizienz des Treibers von 0,9.

TECHNISCHE ÄNDERUNGEN VORBEHALTEN

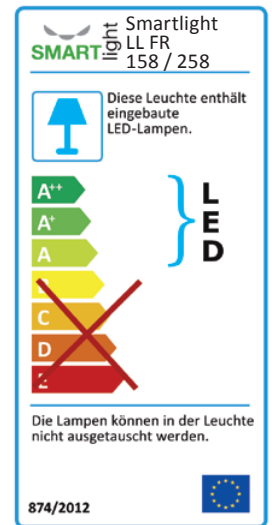
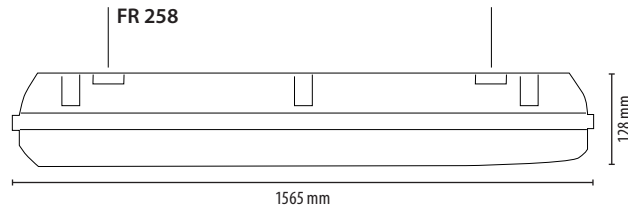
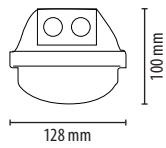
Smartlight LL FR 158 / 258

Abmessung

LL FR Smartlight 158

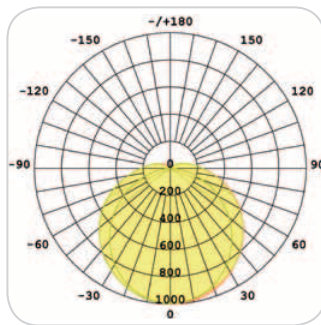


LL FR Smartlight 258

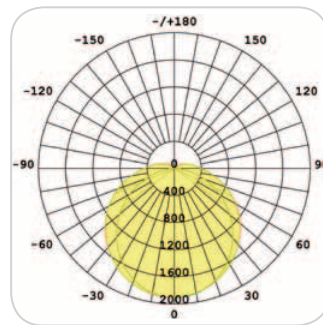


Lichtverteilung

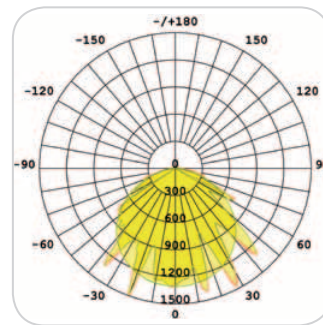
Smartlight FR 158-36



Smartlight FR 158-70



Smartlight FR 258-36



Smartlight FR 258-70

