



Abbildung ähnlich

## Smartlight LL FR 136

### Merkmale

- Feuchtraum-Linienleuchte mit LED-Modulen zur direkten Decken oder Wandmontage

Einsatzempfehlung: Parkhäuser, Korridore, Lager, Keller

### Material

Körper und Abdeckung aus Polycarbonat  
Inkl. 2 Deckenmontage-Edelstahlclips

### Garantie

3 Jahre

Farbwiedergabeindex (CRI)	RA>80
Farbkonsistenz	SDCM 3
Lebensdauer	>50.000 h
Lichtstromerhalt	L70/B10 bei 50.000 h
Schaltzyklen	> 500.000
Einschaltverzögerung	keine
Anlaufzeit	keine
Umgebungstemperatur	-25° bis +30° C
Betriebsspannung	230 Volt, 50 Hz AC
Schutzart	IP65
Erschütterungsempfindlich	nein
UV-/IR-Licht	nein
Halbstreuwinkel	120° symmetrisch
Dimmbarkeit	nein
Max. Lichtausbeute	100 lm/W
Powerfactor	>0,94
Gehäusemantel	Polycarbonat



### BESTELL-OPTIONEN

LICHTFARBE  
840

DURCHGANGSVERDRAHTUNG  
ohne

Modell	Leistung** (inkl. Treiber)	maximaler Lichtstrom in lm ±4%*	Gewicht in Kg
Smartlight LL FR 136-24	24 W ±10%	2380	1,800
Smartlight LL FR 136-36	36 W ±10%	3550	1,800

\*Die in der Tabelle angegebenen Lichtstrom-Werte beziehen sich auf Leuchtmittel mit einer Lichtfarbe 840 und einem klaren Cover. Matte Cover reduzieren den Lichtstrom zusätzlich um circa 10%. Lichtdiagramme, weitere Farben und technische Details auf Anfrage.

\*\* Bei einer Effizienz des Treibers von 0,9.

TECHNISCHE ÄNDERUNGEN VORBEHALTEN

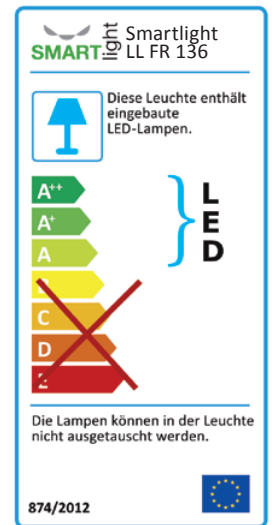
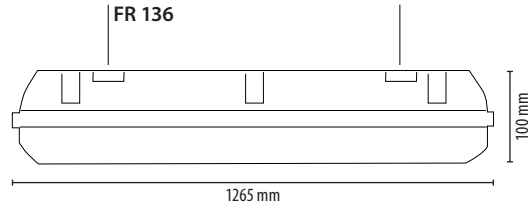
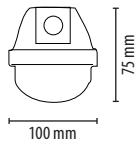
# Linienleuchten

2

## Smartlight LL FR 136

### Abmessung

LL FR Smartlight 136



### Lichtverteilung

Smartlight FR 136-36

