



Abbildung ähnlich

DKL 7 slim line

Merkmale

- nur 10 Millimeter dick!
- für die Arbeitsplatzausleuchtung
- Seilabhängung (Set) optional

Material

Aluminiumrahmen mit spezieller LED-geeigneter Scheibe aus Polycarbonat. Polystyrolfreies Produkt.

Treiber

Extern rückseitig „on top“, ein nicht dimmbarer Treiber ist im Lieferumfang enthalten.

Garantie

3 Jahre.

Farbwiedergabeindex (CRI)	RA > 80
Farbkonsistenz	SDCM 4
Lebensdauer	ca. 50.000 h
Lichtstromerhalt	92% bei 50.000 h
Schaltzyklen	> 1 Mio.
Einschaltverzögerung	keine
Anlaufzeit	keine
Umgebungstemperatur	-10° bis +50° C
Betriebsspannung	Konstantstromquelle (LED-Treiber) cc
Schutzart	IP40
Erschütterungsempfindlich	nein
UV-/IR-Licht	nein
Halbstreuwinkel	110-115°
Dimmbarkeit	optional
Max. Lichtausbeute Chip	120 lm/W
Powerfactor	0,95 (treiberabhängig)
Gehäusemantel	Aluminium
Gehäusefarbe	Rahmen silberfarben eloxiert, Scheibe milchig



Seitenansicht

BESTELL-OPTIONEN

LICHTFARBE
840

Modell	Leistung** (inkl. Treiber)	Leistung	max. Lichtstrom LED in lm	UGR*	Anzahl LED	Format	Gewicht in Kg
DKL 7 slim line	30 W	38 W ± 10%	3.000	-	144	620 x 620 x 10	3,800

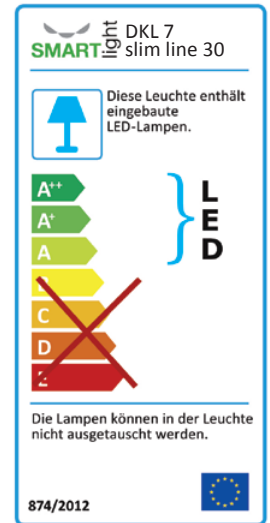
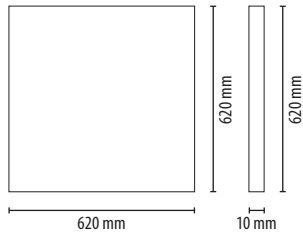
Fertigungsbedingter Toleranzwert der Leuchtmittel-Farbttemperatur ± 15%. Lichtdiagramme, weitere Farben und technische Details auf Anfrage.

* Mass für Blendungsbewertung. Bei Lichtplanung nach DIN für BAP. ** Bei einer Effizienz des Treibers von 0,9.

TECHNISCHE ÄNDERUNGEN VORBEHALTEN

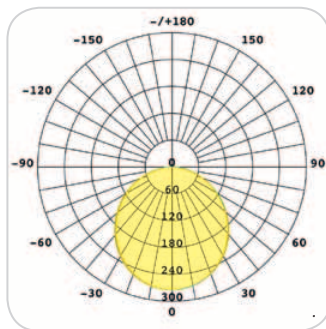
Abmessung

DKL 7 slim line 30 Watt



Lichtverteilung

DKL 7 slim line



Treiber

3



Normen:
EN 50172 (VDE 0108) EN 55015 EN 61000-3-2 EN 61000-3-3 EN 61347-1 EN 61347-2-13
EN 61547 VDE 0710-T14