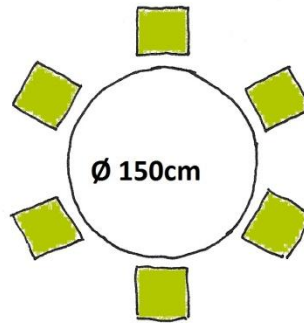
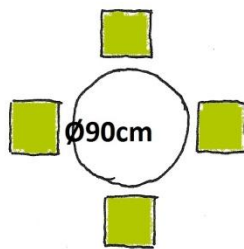
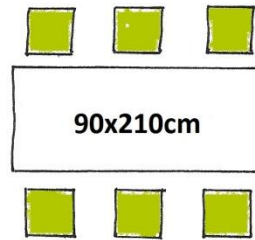
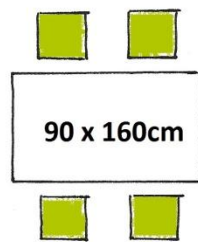
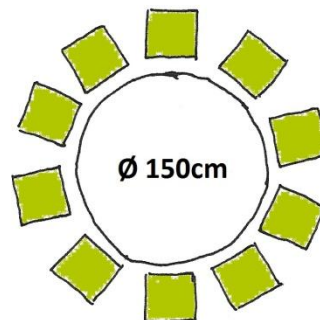
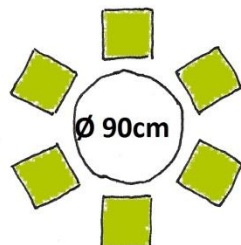
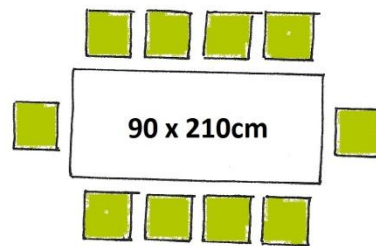
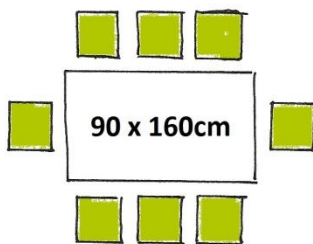


Entscheidungshilfe Tischgröße

Bequeme Bestuhlung



Enge Bestuhlung



Tischform

Die Form eines Tisches sollte nach dem eigenem Geschmack, dem Platz im Raum und der gewünschten Personenzahl entschieden werden.

Die Tischgrafiken zeigen wie viele Personen an die verschiedenen Tischformen passen.

Jede Grafik enthält Angaben zu der Personenanzahl die Sie beengt, mit ausreichend Platz und mit großzügigem Platz am Tisch unterbringen können.

Platzbedarf für eine Person

- ca. 50cm um zumindest beengt sitzen zu können
- ca. 62cm um mit ausreichend Komfort sitzen zu können
- ca. 70cm um mit großzügigem Komfort sitzen zu können

Wie viele Personen sollen am Tisch Platz nehmen können?

Eine enge Bestuhlung eignet sich gut für gemütliche Tafelrunden, wenn möglichst alle Gäste an einem Tisch sitzen sollen. Hier sollten etwa 50cm Platz pro Person bereitgehalten werden.

Für ein festliches, mehrgängiges Menü mit aufwendiger Eindeckung sollten Sie etwa 70cm Platz pro Person einplanen. Mehrere Gläser und Bestecke pro Gast sollen ja einladend dekoriert werden.

An einem [runden Tisch](#) mit einem Durchmesser von 90cm finden maximal 6 Personen Platz. Ein gemütliches Essen ist mit dieser Bestuhlung aber nicht möglich, da die einzelnen Gedecke kaum ausreichend Platz haben.

Bei einem Tischdurchmesser von 150cm können Sie bis zu 10 Personen platzieren.

Bedenken Sie bitte, dass bei einem runden Tisch die zur Verfügung stehende Tischbreite in Richtung Tischmitte schnell abnimmt.