

UWE ROSENBERG'S

# BOHNANZA

ΦΑΣΟΥΛΙ ΤΟ ΦΑΣΟΥΛΙ...



παίκτες: 2 - 7  
παικία: 12 +  
διάρκεια: 45 λεπτά

περιεχόμενα:  
154 κάρτες φασολιών  
7 κάρτες ζου  
χωραφιού  
1 βιβλίο οδηγιών

συνολικός αριθμός  
φασολιών κάθε  
ποικιλίας:

- 24 Coffee Beans
- 22 Wax Beans
- 20 Blue Beans
- 18 Chili Beans
- 16 Stink Beans
- 14 Green Beans
- 12 Soy Beans
- 10 Black-eyed Beans
- 8 Red Beans
- 6 Garden Beans
- 4 Cocoa Beans

## Γενικά

Κάθε παίκτης φυτεύει φασόλια σε 2 ή 3 χωράφια και προσπαθεί να τα πουλήσει με όσο περισσότερο κέρδος γίνεται. Ο παίκτης κερδίζει περισσότερα νομίσματα αν πουλήσει περισσότερα φασόλια της ίδιας ποικιλίας. Σκοπός του παιχνιδιού είναι να μαζέψετε τα περισσότερα χρήματα από το φύτεμα, τη συγκομιδή και την πώληση των φασολιών. Χωρίς προσεκτικό σχεδιασμό, οι παίκτες μπορεί να αναγκαστούν να μαζέψουν και να πουλήσουν τα φασόλια τους πριν να είναι έτοιμα και σε χαμηλότερες τιμές από ότι ελπίζαν. Πολλές φορές μάλιστα, μια συγκομιδή δεν αποφέρει τίποτα σε χρήματα.

## Περιεχόμενα του Παιχνιδιού

### Οι κάρτες των φασολιών

Υπάρχουν έντεκα διαφορετικές ποικιλίες φασολιών. Κάθε ποικιλία έχει διαφορετικό πλήθος φασολιών. Ο συνολικός αριθμός καρτών της ποικιλίας φαίνεται πάνω στην κάρτα, μαζί με το όνομα και μια εικόνα του φασολιού.

Ο φασολομετρητής βρίσκεται στο κάτω μέρος της κάθε κάρτας. Μας δείχνει πόσα νομίσματα θα κερδίσει ο παίκτης αν πουλήσει φασόλια αυτής της ποικιλίας. Οι αριθμοί υποδεικνύουν το πόσες κάρτες φασολιών αυτής της ποικιλίας θα πρέπει να πουλήσει ο παίκτης για να κερδίσει τα ένα, δυο, τρία ή τέσσερα νομίσματα που εικονίζονται.



φασολομετρητής

κέρδη σε νομίσματα



αριθμός πουλημένων καρτών

### 1ο παράδειγμα:

Αν ένας παίκτης πουλήσει μόνο 1 ή 2 Stink Beans, δεν θα κερδίσει τίποτα. Αν πουλήσει 3 ή 4 Stink Beans, θα κερδίσει ένα νόμισμα. Αν πουλήσει 5 ή 6, θα κερδίσει 2 νομίσματα. Αν πουλήσει 7 Stink Beans θα κερδίσει 3, ενώ αν πουλήσει 8 ή περισσότερα θα κερδίσει 4 νομίσματα.


## Τα χρυσά νομίσματα

Όταν ένας παίκτης πουλάει φασόλια, παίρνει τα χρυσά νομίσματα γυρίζοντας τον αντίστοιχο αριθμό καρτών φασολιών, ώστε να φαίνεται η πλευρά τους με το νόμισμα.

## Τα χωράφια

Η περιοχή μπροστά από τον κάθε παίκτη είναι η φάρμα του. Κάθε παίκτης ξεκινάει το παιχνίδι με δυο χωράφια στη φάρμα του. Σε κάθε χωράφι, ο παίκτης μπορεί να φυτέψει φασόλια μιας μόνο ποικιλίας, μπορεί όμως να φυτέψει όσες κάρτες φασολιών αυτής της ποικιλίας θέλει. Οι παίκτης τοποθετούν τις κάρτες έτσι, ώστε να σκεπάζουν σχεδόν η μια την άλλη.

1ο χωράφι



2ο χωράφι



η πίσω πλευρά  
μιας κάρτας  
φασολιού  
=  
ένα νόμισμα

σε κάθε χωράφι  
μπορεί να φυτευτεί  
μόνο μια ποικιλία  
κάθε φορά - σε ένα  
άδειο χωράφι  
μπορεί να φυτευτεί  
οποιαδήποτε  
ποικιλία

## Προετοιμασία

Τοποθετήστε τις κάρτες του 3ου χωραφιού (3rd Bean Field) στο κουτί. Ο μεγαλύτερος σε ηλικία παίκτης ανακατεύει τις κάρτες φασολιών και μοιράζει από πέντε κλειστές κάρτες σε κάθε παίκτη. Αυτές οι κάρτες είναι το αρχικό χέρι του κάθε παίκτη. Οι παίκτης παίρνουν τις κάρτες τους, φροντίζοντας να μην τους αλλάξουν σειρά.

Σημείωση: Οι παίκτης δεν επιτρέπεται σε καμία περίπτωση να αλλάξουν τη σειρά των καρτών που κρατάνε στο χέρι τους. Συνεπώς, η τοποθέτηση των καρτών ανά ποικιλία ή και' οποιονδήποτε άλλο τρόπο δεν επιτρέπεται. Οι παίκτης θα πρέπει να φυτέψουν τα φασόλια με τη σειρά που τους έρχονται. Όταν ένας παίκτης τραβάει νέες κάρτες, τις τραβάει μια-μια και τις τοποθετεί κάτω από την τελευταία κάρτα του χεριού του.

Τοποθετήστε τις υπόλοιπες κάρτες φασολιών κλειστές (να φαίνεται η πλευρά με το νόμισμα) σε μια τράπουλα. Αφήστε χώρο δίπλα στην τράπουλα για μια στοιβη χρησιμοποιημένων καρτών. Ο παίκτης στα αριστερά αυτού που μοίρασε ξεκινάει το παιχνίδι.

## Παίζοντας το παιχνίδι

Ο κάθε παίκτης στο γύρο του είναι ο ενεργός παίκτης και κάνει τα ακόλουθα:

1. Φυτεύει κάρτες φασολιών
2. Τραβάει, ανταλλάσσει ή χαρίζει κάρτες φασολιών
3. Φυτεύει τα φασόλια που κέρδισε από ανταλλαγή ή χάρισμα
4. Τραβάει νέες κάρτες φασολιών

κάθε παίκτης  
ξεκινάει με πέντε  
κάρτες φασολιών  
στο χέρι του



αυτή είναι η πρώτη  
κάρτα του χεριού  
του παίκτη

*1η Φάση:*

*Ο ενεργός παίκτης φυτεύει την πρώτη κάρτα φασολιού του χεριού του. Κατόπιν μπορεί να φυτέψει και τη δεύτερη κάρτα από το χέρι του. Μπορεί, αλλά δεν είναι απαραίτητο να τις φυτέψει στο ίδιο χωράφι.*

*2η Φάση:*

*Ο ενεργός παίκτης τραβάει δυο κάρτες και τις τοποθετεί ανοιχτές. Κατόπιν μπορεί να ανταλλάξει ή χαρίσει αυτές τις δυο αλλά και άλλες από το χέρι του με τους συμπαίκτες του.*

## 1. Το φύτεμα καρτών φασολιών

Ο ενεργός παίκτης πρέπει να φυτέψει την πιο πάνω κάρτα του χεριού του σε ένα από τα χωράφια του.

Αν η κάρτα ταιριάζει με την υπάρχουσα σε ένα από τα χωράφια του ποικιλία, μπορεί να την φυτέψει εκεί. Αν δεν ταιριάζει, μπορεί να τη φυτέψει σε οποιοδήποτε από τα άδεια χωράφια του. Αν η κάρτα δεν ταιριάζει και δεν υπάρχουν ελεύθερα χωράφια, θα πρέπει να μαζέψει και να πουλήσει (βλ. συγκομιδή και πώληση φασολιών) όλα τα φασόλια σε ένα χωράφι του, και κατόπιν να φυτέψει την κάρτα στο ελεύθερο πλέον χωράφι.

Κατόπιν, ο ενεργός παίκτης μπορεί αν θέλει να φυτέψει την επόμενη κάρτα (η οποία είναι τώρα η πρώτη) από το χέρι του με τον ίδιο τρόπο όπως την προηγούμενη. Σε αυτή τη φάση του γύρου του, ο παίκτης δεν επιτρέπεται να φυτέψει τρίτη κάρτα φασολιού.

Αν ο ενεργός παίκτης δεν έχει κάρτες στο χέρι του, παραλείπει αυτή τη φάση.

## 2. Τράβηγμα, ανταλλαγή & χάρισμα καρτών φασολιών

Ο ενεργός παίκτης τραβάει τις δυο κάρτες στην κορυφή της τράπουλας και τις τοποθετεί ανοιχτές πάνω στο τραπέζι σε μέρος όπου να μπορούν να τις δουν όλοι οι παίκτες. Ο ενεργός παίκτης μπορεί να κρατήσει αυτές τις κάρτες για να τις φυτέψει αργότερα στο γύρο, να τις ανταλλάξει με τους συμπαίκτες του ή να τους τις χαρίσει.



Ο ενεργός παίκτης μπορεί κατόπιν να ανταλλάξει κάρτες με τους συμπαίκτες του. Μπορεί επίσης να προσφερθεί να τους χαρίσει κάρτες, αλλά και να δεχτεί προσφορές για να χαριστούν κάρτες σε αυτόν.

### Παράδειγμα 2:




*Ο Γιάννης τραβάει ένα Garden Bean και ένα Soy Bean. Επιλέγει να κρατήσει το Garden Bean, και το βάζει στην άκρη. Κατόπιν προσφέρει το Soy Bean για ανταλλαγή άγροντας: «Θέλει κανείς αυτό το Soy Bean; Θα το αλλάξω ευχαρίστως με ένα Red Bean.»*

### Κανόνες ανταλλαγών / χαρισμάτων:

-  Κάθε ανταλλαγή θα πρέπει να περιλαμβάνει τον ενεργό παίκτη και έναν άλλο. Οι μη-ενεργοί παίκτες δεν μπορούν να κάνουν ανταλλαγές μεταξύ τους.
-  Ο ενεργός παίκτης μπορεί να ανταλλάξει/χαρίσει τις δυο ανοιχτές κάρτες και/ή κάρτες από το χέρι του.

### Παράδειγμα 3:



*Ο Γιάννης δέει: «Θα ανταλλάξω την ανοικτή κάρτα Soy Bean και ένα Blue Bean από το χέρι μου για ένα Red Bean.»*



Οι μη-ενεργοί παίκτες μπορούν να ανταλλάξουν μόνο κάρτες από το χέρι τους.



Ο ενεργός παίκτης μπορεί να συνεχίσει να ανταλλάζει/χαρίζει κάρτες από το χέρι του και αφού οι δυο ανοικτές κάρτες πάνε στην άκρη, ανταλλαχτούν ή χαριστούν.

### Σημείωση:

Οι παίκτες δεν μπορούν να τοποθετήσουν στο χέρι τους κάρτες που πήραν από ανταλλαγές ή χαρίσματα. Πρέπει να τις βάλουν στην άκρη μέχρι την επόμενη φάση. Αυτές οι κάρτες δεν μπορούν πλέον ούτε να ανταλλαχτούν, ούτε να χαριστούν. Οι παίκτες δεν επιτρέπεται να αλλάξουν τη σειρά των καρτών στο χέρι τους, μπορούν όμως να ανταλλάξουν ή να χαρίσουν κάρτες από οπουδήποτε στο χέρι τους. Για την αποφυγή λάθους, οι παίκτες μπορούν να αφαιρέσουν κάρτες από το χέρι τους για μια ανταλλαγή ή χάρισμα μόνο αφού αυτές έχουν γίνει δεκτές.

### Το χάρισμα καρτών:

Αν και η ανταλλαγή είναι καλύτερη από το χάρισμα, συχνά συμφέρει έναν παίκτη να χαρίσει κάρτες αντί να τις κρατήσει, μιας και οι κάρτες που θα του μείνουν θα πρέπει τελικά να φυτευτούν. Ο ενεργός παίκτης μπορεί να χαρίσει τις δυο ανοικτές κάρτες που τράβηξε ή κάρτες από το χέρι του. Οι υπόλοιποι παίκτες μπορούν να χαρίσουν μόνο στον ενεργό παίκτη και μόνο κάρτες από το χέρι τους. Ένα χάρισμα δεν είναι απαραίτητο να γίνει δεκτό. Οπότε, οι παίκτες θα πρέπει πρώτα να προσφέρουν κάρτες και αφού γίνουν δεκτές οι προσφορές να πάρουν τις κάρτες από το χέρι τους.

Οι δυο ανοικτές κάρτες που τραβήχτηκαν σε αυτό το γύρο και όλες οι κάρτες που ανταλλάχτηκαν ή χαρίστηκαν θα φυτευτούν στην επόμενη φάση.

Η φάση αυτή τελειώνει όταν ο ενεργός παίκτης δεν μπορεί να κάνει άλλες ανταλλαγές ή χαρίσματα.

Οι παίκτες δεν μπορούν να βάλουν ανταλλαγμένες/χαρισμένες κάρτες στο χέρι τους και δεν μπορούν να τις ανταλλάξουν ή χαρίσουν.

Ανταλλάσσοντας ή χαρίζοντας κάρτες από το χέρι τους, οι παίκτες γλιτώνουν από κάρτες που δεν θέλουν να φυτέψουν.



3η φάση:  
Όλοι οι παίκτες  
πρέπει τώρα να  
φυτέψουν τις κάρτες  
που πήραν από  
ανταλλαγές ή  
χαρίσματα.

### 3. Το φύτεμα φασολιών από ανταλλαγή & χάρισμα

Τώρα όλοι οι παίκτες φυτεύουν τις κάρτες που έλαβαν από ανταλλαγές ή χαρίσματα (ο ενεργός παίκτης φυτεύει και τις κάρτες που τράβηξε και έβαλε στην άκρη). Η σειρά με την οποία θα φυτευτούν είναι απόφαση του κάθε παίκτη, όλες όμως οι κάρτες πρέπει να φυτευτούν. Οι παίκτες μπορούν (και ίσως να είναι απαραίτητο) να μαζέψουν και να πουλήσουν μια σειρά φασολιών οποιαδήποτε στιγμή (βλ. η συγκομιδή και η πώληση φασολιών).

#### Παράδειγμα 4:



Αφού ο Γιάννης τράβηξε ένα Soy Bean και ένα Garden Bean, ανιάδδραξε το Soy Bean και ένα Blue Bean απ' το χέρι του για ένα Red Bean της Βασιλείας. Ο Γιάννης κρατάει το Garden Bean. Τώρα που τεδείωσαν οι ανταλλαγές, θα πρέπει να φυτέψει τα δυο φασόλια. Πρώτα φυτεύει το Red Bean στο πρώτο χωράφι του. Κατόπιν φυτεύει το Garden Bean στο δεύτερο χωράφι του.

Αν ένας παίκτης πρέπει να φυτέψει ένα φασόλι που δεν ταιριάζει με τις κάρτες κανενός από τα χωράφια του, και δεν έχει άδειο χωράφι, θα πρέπει να δημιουργήσει ένα. Αυτό μπορεί να το κάνει αγοράζοντας ένα 3ο χωράφι ή μαζεύοντας και πουλώντας τα φασόλια ενός από τα χωράφια του. Κατόπιν μπορεί να φυτέψει την κάρτα φασολιού στο άδειο πλέον χωράφι.

### 4. Το τράβηγμα νέων καρτών φασολιών

Ο ενεργός παίκτης τραβάει τρεις κάρτες από την τράπουλα. Τις τραβάει μια-μια, τοποθετώντας τις πίσω από την τελευταία κάρτα του χεριού του, με τη σειρά που τις τράβηξε. Όταν η τράπουλα εξαντληθεί, ο παίκτης που πρέπει να τραβήξει ανακατεύει τις χρησιμοποιημένες κάρτες και τις τοποθετεί κλειστές ως τη νέα τράπουλα.

Αφού τραβηχτούν οι κάρτες, τελειώνει ο γύρος του ενεργού παίκτη, και ξεκινάει ο γύρος του επόμενου δεξιότροφα συμπαίκτη του.

4η φάση:  
Ο ενεργός παίκτης  
τραβάει τρεις κάρτες  
και τις τοποθετεί πίσω  
από την τελευταία  
κάρτα του χεριού του  
τη μια μετ' την άλλη.

## Η συγκομιδή και η πώληση φασολιών

Ένας παίκτης μπορεί να μαζέψει και πουλήσει φασόλια οποιαδήποτε στιγμή, ακόμα και όταν δεν είναι ο ενεργός. Όταν ένας παίκτης πουλάει φασόλια από ένα χωράφι του, θα πρέπει να πουλήσει όλα τα φασόλια του χωραφιού αυτού. Για να τα πουλήσει, πρώτα μετράει πόσες κάρτες υπάρχουν στο χωράφι. Κατόπιν κοιτάει τον φασολομετρητή πάνω στις κάρτες που πουλάει για να δει πόσα νομίσματα κερδίζει από την πώληση. Ο παίκτης γυρίζει τον ανάλογο αριθμό καρτών (από αυτές που πουλάει) στην πλευρά με το νόμισμα, και τις προσθέτει στη στοίβα με τα κέρδη του. Οι κάρτες που δεν έγιναν νομίσματα τοποθετούνται ανοιχτές στη στοίβα χρησιμοποιημένων.

### Παράδειγμα 5:



*Ο Θσοέας θέδει να μαζέψει και να πουλήσει τα Chili Beans του. Ο φασολομετρητής δείχνει ότι θα κερδίσει ένα νόμισμα για 3 Chili Beans. Ο Θσοέας γυρίζει τη μια από τις τρεις αυτές κάρτες και την τοποθετεί στη στοίβα των κερδών του. Τα υπόλοιπα δυο Chili Beans τα τοποθετεί στη στοίβα χρησιμοποιημένων.*

Είναι πιθανό ένας παίκτης να μην κερδίσει τίποτα όταν πουλάει φασόλια.

### Παράδειγμα 6:

*Αν ο Θσοέας μάζευε και πουλάει μόνο δυο Chili Beans, δεν θα κέρδιζε νομίσματα μιας και χρειάζεται το διπλάσιο τρία για να κερδίσει ένα νόμισμα.*

Όταν ένας παίκτης πουλάει φασόλια από ένα χωράφι, μπορεί να επιλέξει οποιοδήποτε χωράφι με δυο ή περισσότερες κάρτες. Ένας παίκτης δεν μπορεί να πουλήσει τα φασόλια από ένα χωράφι με μια μόνο κάρτα, εκτός και αν όλα τα χωράφια του έχουν μόνο μια κάρτα το καθένα. Σε αυτή την περίπτωση, μπορεί να επιλέξει ποια κάρτα να πουλήσει.

## Η αγορά τρίτου χωραφιού

Μια φορά ανά παιχνίδι, κάθε παίκτης μπορεί να αγοράσει ένα 3ο χωράφι. Αυτό επιτρέπει στον παίκτη να φυτέψει φασόλια σε τρία χωράφια αντί για δυο. Αυτό μπορεί να γίνει οποιαδήποτε στιγμή, ακόμα και αν ο παίκτης δεν είναι ο ενεργός. Το 3ο χωράφι κοστίζει 3 νομίσματα. Ο παίκτης πληρώνει παίρνοντας τις τρεις πιο πάνω κάρτες νομισμάτων από τη στοίβα κερδών του, και τοποθετώντας τις (με την πλευρά με το νόμισμα προς τα κάτω) στη στοίβα χρησιμοποιημένων. Κατόπιν παίρνει μια κάρτα 3ου χωραφιού (3rd Bean Field) και την τοποθετεί ανοιχτή κοντά στα χωράφια του, σε θέση όπου να μπορούν να την δουν όλοι. Μπορεί να χρησιμοποιήσει αμέσως το 3ο χωράφι για να φυτέψει φασόλια.



κάρτα 3ου  
χωραφιού

*Ένας παίκτης ο οποίος δεν έχει τουλάχιστον 3 νομίσματα δεν μπορεί να αγοράσει 3ο χωράφι. Οι παίκτες δεν μπορούν να δανειστούν νομίσματα ο ένας απ' τον άλλο ή από την τράπεζα.*

## Το τέλος του παιχνιδιού & η βαθμολογία

Το παιχνίδι τελειώνει όταν η τράπουλα εξαντληθεί για τρίτη φορά. Αν αυτό συμβεί κατά τη διάρκεια της 2ης φάσης, το παιχνίδι συνεχίζεται μέχρι το τέλος της 3ης φάσης του ενεργού εκείνη τη στιγμή παίκτη. Αν δεν υπάρχουν αρκετές κάρτες για να τραβήξει 2, τραβάει μόνο μια. Αν αυτό συμβεί κατά τη διάρκεια της 4ης φάσης, το παιχνίδι τελειώνει αμέσως.

Στο τέλος του παιχνιδιού, οι παίκτες βάζουν στην άκρη τις κάρτες του χεριού τους και μαζεύουν και πουλούν όλα τα φασόλια που έχουν στα χωράφια τους. Ο παίκτης με τα περισσότερα νομίσματα είναι ο νικητής. Αν δυο ή περισσότεροι παίκτες έχουν τον ίδιο αριθμό νομισμάτων, ο παίκτης με τις περισσότερες κάρτες στο χέρι του (ανάμεσα σε αυτούς που ισοψηφούν) είναι ο νικητής.

## Παράλλαγές ανάλογα με τον αριθμό των παικτών

Αν παίζουν **3 παίκτες**, αφαιρέστε τα Cocoa Beans από το παιχνίδι. Κάθε παίκτης ξεκινάει με μια κάρτα 3ου χωραφιού, και δεν επιτρέπεται να αγοράσει και άλλη. Το παιχνίδι τελειώνει όταν η τράπουλα εξαντληθεί για δεύτερη φορά.

Με **4 ή 5 παίκτες**, αφαιρέστε τα Coffee Beans από το παιχνίδι.

Με **6 ή 7 παίκτες**, αφαιρέστε τα Cocoa Beans και Garden Beans από το παιχνίδι. Για να ξεκινήσετε, μοιράστε τρεις κάρτες στον πρώτο παίκτη, 4 στον δεύτερο (ο επόμενος δεξιάστροφα) και 5 στον τρίτο. Οι υπόλοιποι παίρνουν από 6 κάρτες. Στην 4η φάση, ο ενεργός παίκτης τραβάει τέσσερις κάρτες αντί για τρεις. Το 3ο χωράφι κοστίζει 2 νομίσματα αντί για 3.

## Το παιχνίδι για 2 παίκτες

Το παιχνίδι για δυο παίκτες χρησιμοποιεί τους ίδιους κανόνες με το παιχνίδι για τρεις έως επτά, με τις ακόλουθες αλλαγές:

Αφαιρέστε τα Garden Beans και τα Cocoa Beans από το παιχνίδι.

Ένας παίκτης μπορεί να πουλήσει φασόλια μόνο από τα χωράφια του στο γύρο του.

Όταν ένας παίκτης αγοράζει 3ο χωράφι, τοποθετεί τα τρία νομίσματα κλειστά στο κουτί (βγαίνουν από το παιχνίδι).

Το παιχνίδι τελειώνει όταν η τράπουλα εξαντληθεί για πρώτη φορά.

Ένας παίκτης στο γύρο του κάνει τα ακόλουθα (με τη σειρά που αναφέρονται):

### 1. Φυτεύει ή πετάει κάρτες που του χαρίζονται

Ο παίκτης μπορεί να φυτέψει ή να πετάξει τις κάρτες που του χάρισε ο αντίπαλός του στη 3η φάση αυτού του γύρου. Η ενέργεια αυτή παραλείπεται από τον πρώτο παίκτη του πρώτου γύρου.

### 2. Φυτεύει και πετάει κάρτες από το χέρι του

Αφού φυτέψει μια ή δυο κάρτες στα χωράφια του (όπως και στο κανονικό παιχνίδι), ο παίκτης μπορεί να πετάξει ανοιχτά μια κάρτα από το χέρι του στη στοίβα χρησιμοποιημένων (η κάρτα μπορεί να είναι σε οποιαδήποτε θέση στο χέρι).

### 3. Τραβάει, φυτεύει και χαρίζει φασόλια

Ο ενεργός παίκτης τραβάει τις τρεις πιο πάνω κάρτες της τράπουλας και τις τοποθετεί ανοιχτές στο τραπέζι σε μέρος όπου να μπορούν να τις δουν και οι δυο. Αν η πιο πάνω κάρτα της στοίβας χρησιμοποιημένων είναι ίδια με μια από τις τρεις που τραβήχτηκαν, ο παίκτης την προσθέτει στην τριάδα. Κάνει το ίδιο και με την νέα πιο πάνω κάρτα της στοίβας χρησιμοποιημένων και συνεχίζει έως ότου η πιο πάνω κάρτα της στοίβας να μην είναι ίδια με κάποια από τις τρεις που τραβήχτηκαν. Κατόπιν ο παίκτης μπορεί να φυτέψει όσες θέλει από αυτές που τράβηξε (είτε από την τράπουλα είτε από την στοίβα), πουλώντας ταυτόχρονα όσα φασόλια θέλει ή είναι απαραίτητα. Όσες κάρτες από τις τραβηγμένες δεν τις θέλει, τις χαρίζει στον αντίπαλό του. Δεν είναι υποχρεωτικό να φυτέψει τις τραβηγμένες κάρτες. Οι παίκτες μπορούν να βγάλουν περισσότερα νομίσματα με αυτό τον εναλλακτικό τρόπο τραβήγματος.

### 4. Τραβάει νέες κάρτες

Ο ενεργός παίκτης τραβάει δυο κάρτες από την τράπουλα. Τις τραβάει μια-μια και τις τοποθετεί πίσω από την τελευταία κάρτα του χεριού του.